

Volba úlohy z klávesnice, myši nebo dotykem



guideCONNECT



nebojte se počítače – je to velmi snadné

- Guide je určený soubor úloh, z nichž si uživatel vybírá
- Guide je zároveň asistenční program, se kterým lze hned začít pracovat bez nároků na počítačové znalosti
- Guide zvětšuje a vše čte hlasem, mohou s ním pracovat nevidomí i slabozrací
- Guide se ovládá dálkovým ovladačem nebo čtyřmi klávesami; jen pro psaní je třeba úplná klávesnice

Technická a zákaznická podpora

Spektra v.d.n. poskytuje technickou podporu i pomoc se zakoupením pomůcky
Výukové materiály na spektra.eu/vyuka

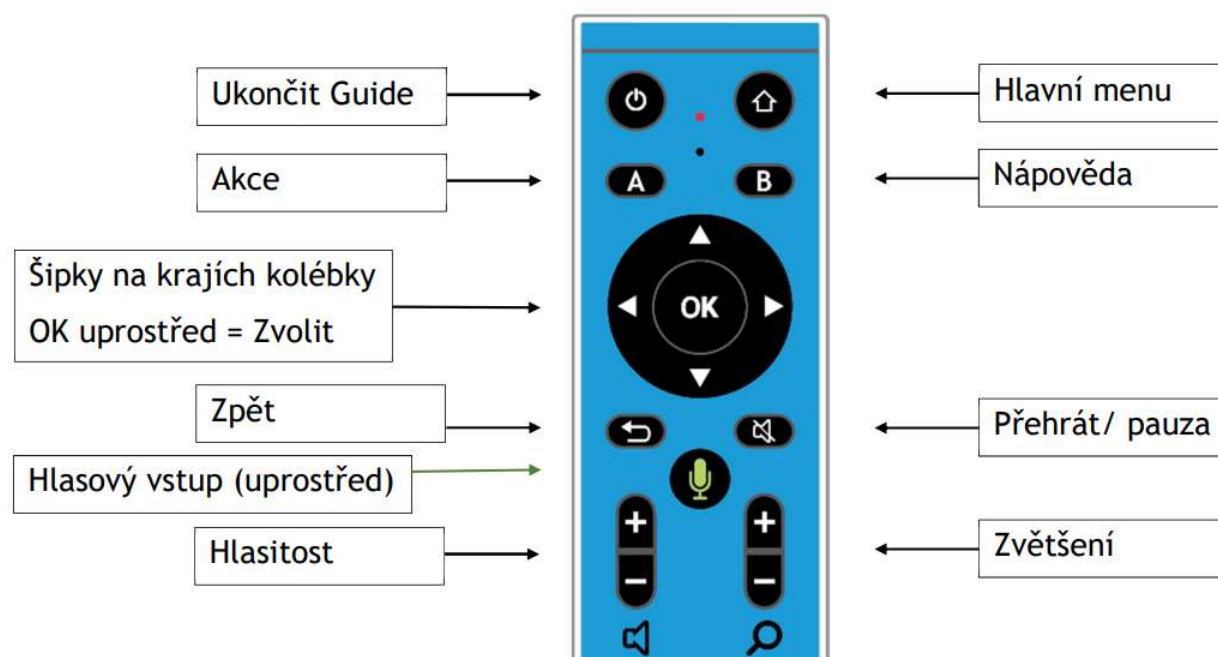
Kontakt

 241 763 416
 info@spektra.eu

Spustit a ukončit Guide

Program lze automaticky spustit po startu, ukončí se z menu volbou „Ukončit GuideConnect“ : a lze volit, zda počítač vypnout nebo propustit do systému Windows.

Dálkový ovladač (modrý)



Klávesové zkratky – nastavení a pohyb v nabídkách

- | | |
|-------------------------------|---------------------|
| ▪ Rychlost řeči; zvětšení | F9 / F10; F11 / F12 |
| ▪ Další / předchozí položka | Šipka dolů / nahoru |
| ▪ Výběr položky | Enter |
| ▪ Zpět na předchozí obrazovku | Escape (ESC) |
| ▪ Akce (kontextová) | F2 |
| ▪ Přečíst aktuální položku | F4 |
| ▪ Umlčet | CTRL |

Klávesové zkratky pro čtení a psaní

- | | |
|---------------------------|---------------------|
| ▪ Další / předchozí řádek | Šipka dolů / nahoru |
| ▪ Plynulé čtení | F5 |
| ▪ Pauza | CTRL |
| ▪ Výběr textu | SHIFT + šipky |
| ▪ Zkopírovat vybraný text | CTRL + C |
| ▪ Vložit text | CTRL + V |