



## EVEREST-D V5



### BRAILLSKÁ TISKÁRNA S WEBOVÝM ROZHHRANÍM

- Formátovaný tisk běžného textu v Brailu (např. z Wordu)
- Tisk na klasický braillovský papír A4/A3
- Česká hlasová odezva
- Tiskárna je vhodná zejména pro organizace, školy a SPC

#### Technická a zákaznická podpora

Spektra v.d.n. poskytuje technickou podporu i pomoc se zakoupením pomůcky

#### Kontakt

 241 763 416  
 [info@spektra.eu](mailto:info@spektra.eu)

# BrailleApp, webové rozhraní

- Nastavte a připojte tiskárnu podle návodu pro rozhraní BrailleApp (stačí jen na poprvé). Zapněte tiskárnu tlačítkem ON na panelu tiskárny (nejprve bliká, až při trvalém svitu lze tisknout).
- Otevřete rozhraní BrailleApp na záložce Tisk.


## Pro tisk vystačíte pouze se záložkou Tisk

### Výběr souboru k tisku

- Tlačítkem "Procházet..." na záložce Tisk vyberete v počítači soubor k tisku.
- Pro tisk z média USB připojeného přímo do tiskárny zvolte "Tisk z USB zařízení" (nabídku otevřete kliknutím na zelenou šipku).

### Náhled a editace

- Tlačítkem "Náhled" otevřete dialog pro počet kopií, rozsah stran.
- Pod těmito volbami je náhled stran, mezi nimiž procházíte tlačítky doleva/doprava.
- Náhled je v Brailu. Do latinky přepnete volbou "MIT ASCII" (bez diakritiky s převodem dle US tabulky) nebo "Text" (latinka s diakritikou, nelze však editovat!).

- Ovládání ikonami  s významem: ukončit, uložit, uložit s volbou názvu, editovat, nová stránka.

Poznámka: Jen při zelené ikoně editace lze psát; pokud je šedá, jste v režimu "Text" (bez editace).

- V režimu Braille lze z klávesnice psát přímo v Brailu klávesami FDS / JKL (jako body 123 / 456) nezávisle na převodní braillovské tabulce (Braille bude vytištěn tak, jak je zobrazen, byť zobrazení v latince může ukazovat nesprávné znaky).
- Upravený dokument uložte a náhled zavřete.

### Tisk

- Dokument vytisknete tlačítkem "Tisk" na záložce Tisk.
- Krátkým stiskem tlačítka OFF na panelu tiskárny lze probíhající tisk pozastavit. Tisk zcela zrušíte kombinací OFF+FEED.
- Tiskárnu vypnete delším podržením tlačítka OFF (asi 5 vteřin).

## Návody a výukové materiály

- Návody na <https://spektra.eu/index-everest/>, výuka na <https://spektra.eu/vyuka>.